



Alice Nichița • Alina Carmen Bozon • Nicoleta Din • Iasmina Gabriela Din

EVALUAREA FINALĂ ÎN GRĂDINIȚĂ






5-6
ani





CINE SUNT EU?



- Desenează-te în interiorul ramei de tablou. Dacă știi, scrie numele tău în dreptunghi.
- Colorează-ți hainele folosind culoarea preferată.
- Trasează soarelui tot atâtea raze câți ani ai.
- Pune un X sub imaginea care se aseamănă cu locuința ta.
- Desenează în spațiul dat chipul celui mai bun prieten al tău. De ce este el cel mai bun prieten?






Fișă 2

DOMENIUL LIMBĂ ȘI COMUNICARE

Voinicel cu haina albă,
Iese primul din zăpadă
Și vestește-n toată țara
Că sosește primăvara.



Un arici mititel,
curățăm dinții cu el!



Nici pe apă, nici pe șine,
Îl ghicește orișicine
El te-nalță sus, spre soare
Și te duce-n depărtare
Ca gândul, ca vântul,
Ocolind pământul.



- Trasează o linie de la fiecare ghicitoare la imaginea corespunzătoare răspunsului corect.
- Reprezintă prin desen, în fiecare dreptunghi, alte obiecte care fac parte din aceeași categorie (plante, obiecte de uz personal, mijloace de transport).
- Formulează propoziții folosind cuvintele reprezentate de tine în imagini.






Fișă 14

DOMENIUL ȘTIINȚE





- Împarte merele în cele două coșuri după culoare. Scrie în pătratul de sub fiecare coș cifra corespunzătoare.
- Pune toate florile în vază. Scrie în pătrat cifra care reprezintă numărul florilor.
- Rezolvă exercițiile. Colorează caseta cu cifra corespunzătoare rezultatului.





DOMENIUL OM ȘI SOCIETATE





- Ce observi în imagini?
- Desenează fețișoare vesele în dreptul imaginilor ce reprezintă comportamente care te ajută să-ți păstrezi sănătatea.
- Colorează cu verde cercul din dreptul imaginilor în care copilul procedează corect.





DOMENIUL ESTETIC ȘI CREATIV



- Desenează fețe vesele sau triste sub imagini în funcție de armonia sunetelor produse.

